

Informe profesional de los gráficos sobre gerontología social y previsión social (Gerontoprevisión)

Objetivo

El objetivo de este informe es analizar los datos proporcionados por los gráficos sobre gerontología social y previsión social.

Los gráficos se obtuvieron de una encuesta realizada a profesionales de este campo en América Latina y el Caribe.

Método

Los gráficos se analizaron utilizando técnicas de análisis descriptivo. Se calcularon los porcentajes para cada categoría de respuesta y se compararon los resultados entre sí.

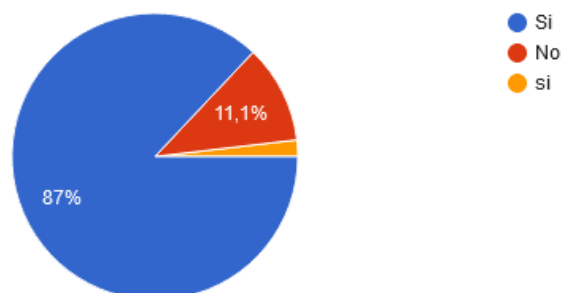
Resultados

Los resultados del análisis se resumen a continuación:

¿Estaría interesado en participar en un próximo encuentro sobre la complementariedad entre Gerontología Social y Previsión Social?

[Copiar](#)

54 respuestas



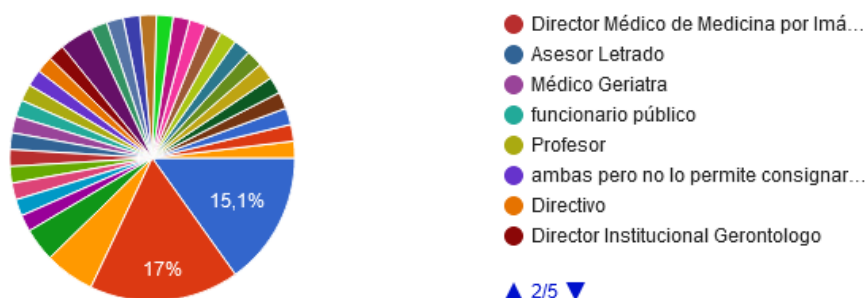
• Gráfico 1:

El 87% de los encuestados estaría interesado en participar en un próximo encuentro sobre la complementariedad entre gerontología social y previsión social.

¿Cuál es su función actual en su organización?

[Copiar](#)

53 respuestas



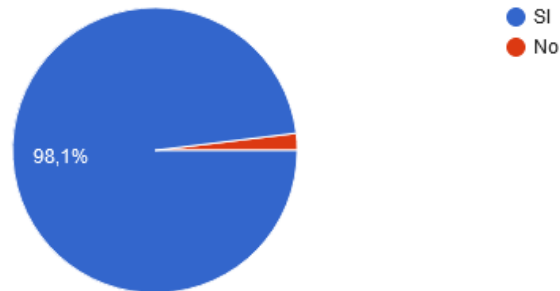
• Grafico 2:

La mayoría de los encuestados (45,8%) ocupan puestos directivos o de gestión en sus organizaciones. Un porcentaje significativo de encuestados (33,3%) trabaja en el campo de la salud, ya sea como médicos y/o geriatras. El resto de los encuestados trabaja en diversas áreas, como el derecho, docencia y función pública.

Usted aceptaría una complementariedad entre la gerontología social y la prevision social?

 Copiar

52 respuestas



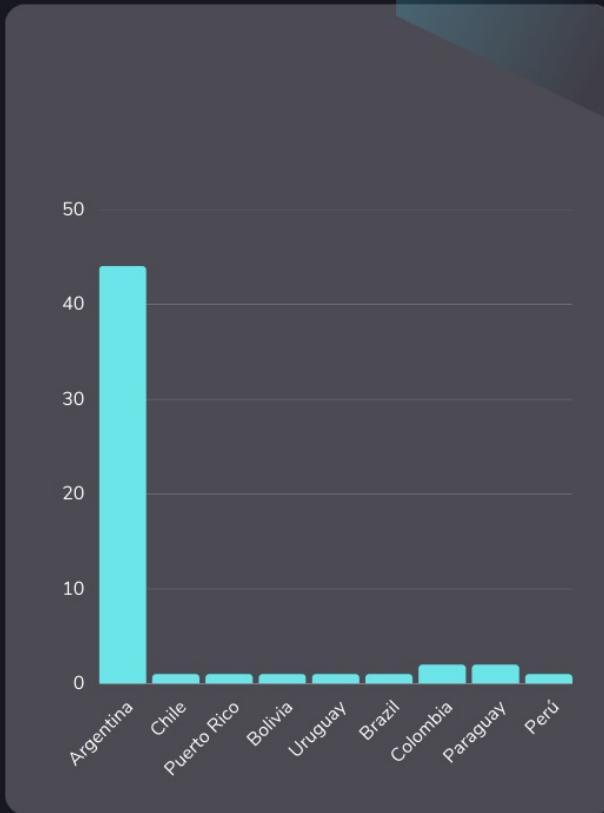
• **Gráfico 3:**

La mayoría de los encuestados (98,1%) aceptaría una complementariedad entre gerontología social y prevision social.

Otros graficos:

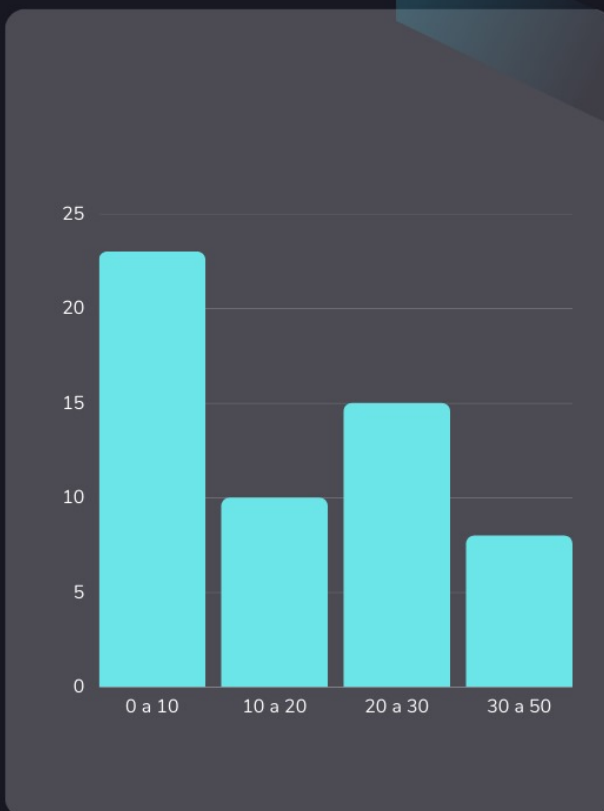


Reporte de Países Participantes



- Argentina
- Chile
- Bolivia
- Paraguay
- Uruguay
- Puerto Rico
- Colombia
- Brazil
- Perú

Reporte de Años en la Profesion



- **0 a 10**
 - 23 participantes tienen 0 a 10 años de experiencia
- **10 a 20**
 - 10 participantes tienen 10 a 20 años de experiencia
- **20 a 30**
 - 15 participantes tienen 20 a 30 años de experiencia
- **30 a 50**
 - 8 participantes tienen 30 a 50 años de experiencia

Conclusiones

Los resultados de este informe sugieren que existe un gran interés en la gerontología social y la previsión social y que existe un fuerte consenso entre los profesionales de este campo sobre la importancia de colaborar entre estas dos disciplinas.

Recomendaciones

En base a los resultados de este informe, se recomienda lo siguiente:

- **Organizar un encuentro sobre la complementariedad entre gerontología social y previsión social (Gerontoprevisión).**

Este encuentro podría ser una oportunidad para que los profesionales de este campo compartan sus conocimientos y experiencias, y para identificar áreas de colaboración.

- **Promover la colaboración entre gerontología social y previsión social.**

Esto podría hacerse a través de la formación conjunta, la investigación y la participación en proyectos de desarrollo.

Limitaciones

Este informe tiene algunas limitaciones. En primer lugar, la encuesta sólo se realizó a profesionales de la gerontología social y la previsión social en América Latina y el Caribe.

En segundo lugar, los datos de la encuesta son auto informado, por lo que es posible que haya sesgos en las respuestas.

Recomendaciones para futuros estudios

Para superar las limitaciones de este informe, se recomienda realizar estudios adicionales en otros países, debido a la escasa participación de los mismo.